

Kajtuś listopad- grudzień 2014r

Dwumiesięcznik dla klas młodszych



POKOLORUJ OBRAZEK



Chcesz być silny, zdrowy jak ryba musisz owoce jeść i warzywa

„Witaminowe abecadło”

Oczy, gardło, włosy, kości
zdrowe są, gdy **A** w nich gości.

A w marchewce, pomidorze
w maśle, mleku też być może.

B – bądź bystry, zwinny, żwawy
do nauki i zabawy.

W drożdżach, ziarnach i orzeszkach
w serach, jajkach **B** też mieszka.


C – to coś na przeziębienie
i na lepsze ran gojenie

C porzeczka i cytryna
świeży owoc i jarzyna.

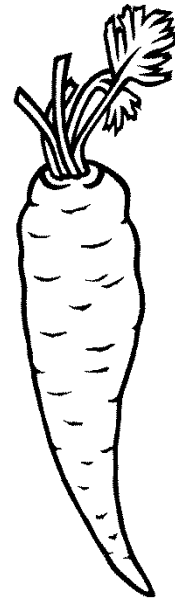
Zęby, kości lepiej rosną,
kiedy **D** dostaną wiosną.

Zjesz ją z rybą, jajkiem, mlekiem


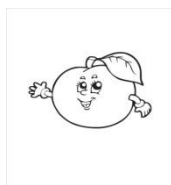

Na krzywicę **D** jest lekiem.




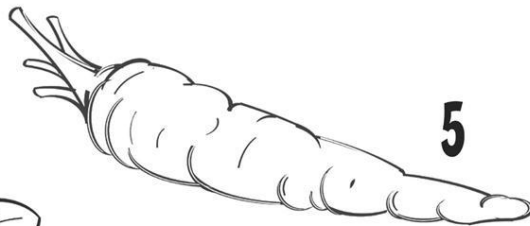
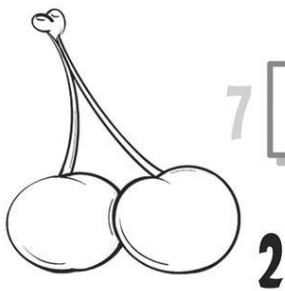
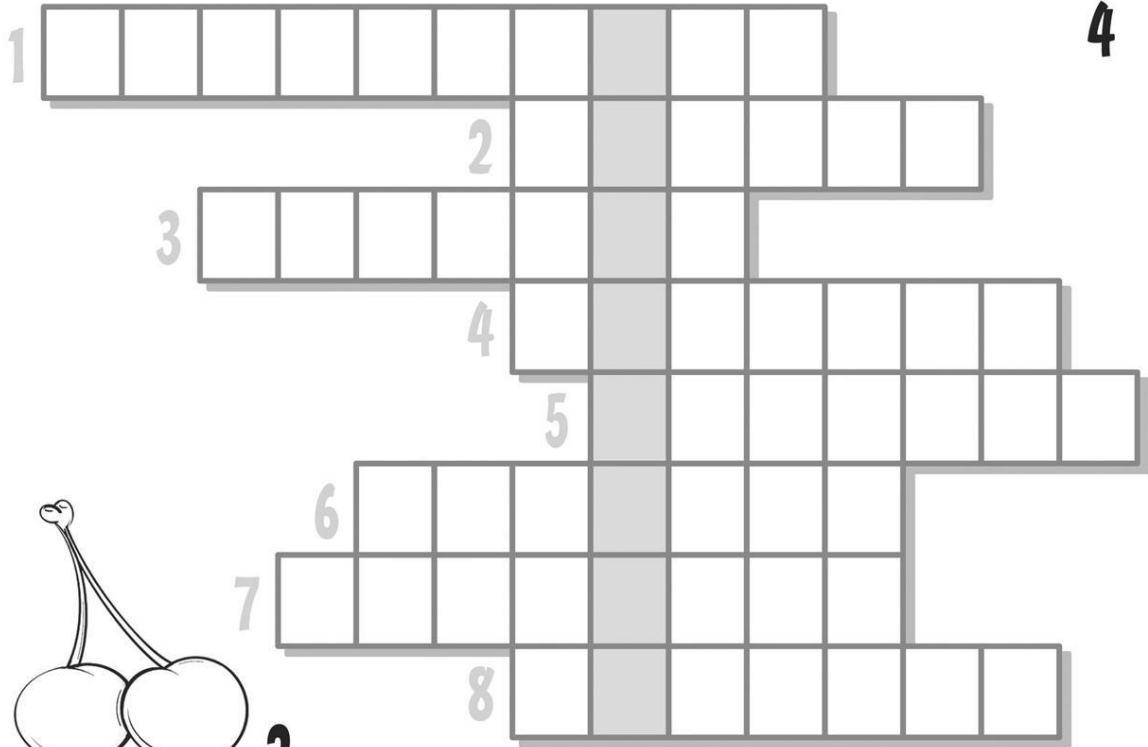
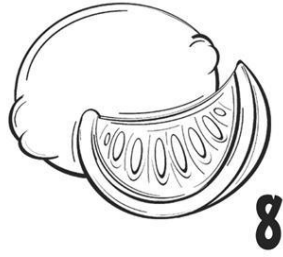
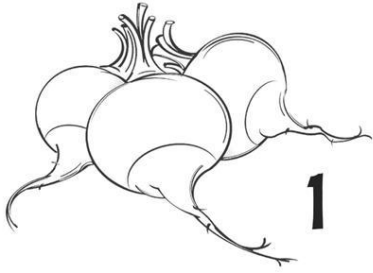
POMIDOR



MARCHEWKA




Czy znasz te owoce i warzywa?





Sea Star®

Popraw po śladzie i pokoloruj



Zima – jedna z czterech pór roku w przyrodzie, to okres pomiędzy 22 grudnia a 21 marca




Zima

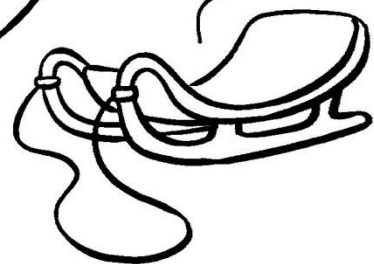
Kiedy sroga zima
Wędruje po świecie,
Ptaszki kwilą cichutko,
Smutne też są dzieci...

Lecz kiedy zza chmurki
biały śnieg poproszy,
każde na górce
z sankami wyruszy!

Zaś ptaszki świergotem
Głośnym oznajmiają,
Jak piękną zabawę
W ten dzień dzieci mają!




Jak dzieci będą bawiły się zimą? Nadaj imiona dzieciom.



POMAGAMY PTAKOM PRZETRWAĆ ZIMĘ



DOBREDLADZIECKA.pl



Prawa autorskie zastrzeżone. Materiały nie mogą być wykorzystywane do celów komercyjnych. Kopiowanie i rozpowszechnianie bez pisemnego zezwolenia Redakcji www.dobredladziecka.pl zabronione. W celach prywatnych, na własny użytek materiały mogą być przegladane i drukowane.

Zima to ciężki czas dla ptaków.

Potrzebują dużo wartościowego pokarmu , żeby ogrzać swoje ciała. Trudno im znaleźć cokolwiek do jedzenia, wszystko zasypie śnieg.

Pomóżmy ptakom przetrwać zimę dokarmiając je. Przyzwyczajone, że w jakimś miejscu zawsze znajdą pokarm będą czekały na to , aż znowu się on pojawi. Jeśli nie dosypujemy pokarmu, a one czekając nie zdążą się najeść gdzie indziej- będzie im trudniej przetrwać mroźną noc.

OTO NASZA PROPOZYCJA JAK WYKONAĆ PROSTY KARMNIK.

Do zrobienia karmnika wystarczą: duża butelka po wodzie (5l), mała butelka (nie jest konieczna), nożyk do papieru, sznurek, taśma izolacyjna.

Robienie naszego karmnika zaczniemy od zrobienia otworu w dużej butelce.

Następnie z tyłu zrobimy nożyczkami małe dziurki i za pomocą sznurka przymocujemy małą butelkę (butelka z odciętym dnem ustawiona do góry nogami). Mała butelka służy jako dozownik do pokarmu (ale nie jest potrzebna).

Wszystkie ostre krawędzie, które cięte były nożykiem zabezpieczamy taśmą izolacyjną (tak na wszelki wypadek).

Teraz wystarczy przywiązać do góry butelki sznurek i powiesić .

OTO WZÓR KARMNIKA



PCK RADZI


Zbliżają się Święta Bożego Narodzenia.
Pamiętajcie o tym, że nawet drobne gesty, takie jak podarowanie świątecznych pierniczków schorowanej sąsiadce lub ubranie choinki starszemu panu z sąsiedztwa, pomoc rodzicom, dziadkom pomagają nam wszystkim wierzyć w magię i czar świąt i każdy taki gest zmienia świat i ludzi na lepsze.



Pokoloruj rysunek jak wnuczka pomaga babci.

Stary Krasnal

na podstawie bajki Torhild Moen „Gamlenissen”



Wiercił się, kręcił, przewracał na boki, przecierał oczy, siadał - to stary krasnal na strychu. Zimno, ciemno, wilgotno. Stary Krasnal spał cały rok. Tak, jak to robił całe lata przedtem, gdy go nie potrzebowali po świętach, a wyjmowali go z pudła na kolejne święta. Kapotę miał zniszczoną, spodnie też, a czapka zupełnie straciła kolor. - A może wymienię go na nowego w tym roku?! - myślał przerażony. W poprzednim roku zauważył nowe aniołki i serduszka na choince. A przy kominku, gdzie tylko on zwykle siadał, posadzono też kilka innych krasnali. Teraz leżą w pudełku obok i też pewnie czekają na święta. Z pokójów na dole dochodziła melodia kolęd, czuć było przyjemny zapach pieprzowych ciasteczek. Stary Krasnal podniósł ostrożnie wieczko pudełka i spojrzał w stronę okienka. Śnieżna biel tak zaiskrzyła aż musiał przymrużyć oczy. Zapalono już lampki na choince w ogrodzie, a dzieci ulepiły bałwana. Stary Krasnal wychylił się jeszcze bardziej z pudełka i zastukał w okienko. Bałwan spojrzał w górę i mrugnął jednym

okiem. Ściemniło się i zrobiło się zimno, więc Stary Krasnal skulił się znowu w pudle. Nagle usłyszał kroki na schodach. Może przyszli po świąteczne dekoracje? Ależ tak! Poczł, że ktoś podnosi jego pudełko i schodzi na dół do pokoju. Krasnal wciąż siedział skulony i bardzo zdenerwowany. Serce biło mu jak młot. Słyszał jak wyjmują bombki i kolorowe łańcuchy. Wreszcie ktoś otworzył jego pudełko. Krasnal zauważył natychmiast, że te nowe krasnale już siedzą przy kominku. A on wciąż leżał w pudełku. Czyżby zapomnieli o nim? Czy jego czas już się skończył?! ❑ myślał i z trudem powstrzymywał łzy. Nagle poczuł znajome rączki, które wyjęły go z pudełka.

- Mamo, zobacz! - usłyszał. Musisz zreperować Starego Krasnala. On jest najlepszy, jakiego mamy! Mama wzięła Starego Krasnala do rąk, obejrzała go ze wszystkich stron. Delikatnie wyjęła stare jodłowe igiełki z brody, potem wzięła igłę i wełnianą nitkę i zacerowała kapotę, zszyła też rozerwane spodnie. A potem zdjęła starą czapkę i założyła nową. Czerwoną i błyszczącą, z bielutkim pomponem! Stary Krasnal poczuł jak robi mu się gorąco w serduszku. Aż poczerwieniał, a oczy zabłyszczały mu z radości. Był Wieczór Wigilijny. Zapalono lampki na choince i czerwone świece w świecznikach. Zapachniało z kuchni; wszyscy usiedli przy stole. - Mamo! Spójrz na Starego Krasnala! On się uśmiecha! - zawołała Kari i pocałowała Krasnala w czoło. O, tak! To Boże Narodzenie w domu!

Norweskie Krasnoludki nie kichają, bo
kiedy wieje zimno z Północy
zamykają małymi kluczykami
swoje małe nosy.
H. Rasmussen