

Kajtuś styczeń- luty 2015r.

Dwumiesięcznik dla klas młodszych





Zagadki noworoczne!

✓ Bardzo hucznie go witamy, tańczymy i
wesoło śpiewamy.

.....

✓ Nowy Rok! Nowy Rok! Słonka będzie
więcej! Przywędruje z nimi krok w krok
dwanaście

✓ Ostatni dzień roku.

.....

✓ Noworocznych wiele życzeń niesie
dzieciom mroźny

✓ Właśnie ta godzina mówi w środku nocy,
że już Nowy Rok wkroczył.

.....


✓ Można spotkać tu kaczuszkę i księżniczkę
oraz wróżkę, wszyscy pięknie są ubrani, w
takt muzyki mkną po sali.

.....



Przysłowia o styczniu !

- ***Gdy w Trzech Króli (6 stycznia) mrozek trzyma, będzie jeszcze długa zima.***
- ***Święta Agnieszka (21 stycznia) wypuszcza skowronka z mieszka.***
- ***Na świętą Martynę (30 stycznia) przybyło dnia na godzinę.***
- ***Kiedy w styczniu lato, w lecie zima za to.***
- ***Gdy styczeń bez mrozów chodzi, marzec, kwiecień nas wychłodzi.***
- ***Po styczniu jasnym i białym mają być latem upały.***
- ***Koniec stycznia łagodny, luty będzie pogodny.***



CZY WIESZ, ŻE..... Jeśli chcesz mieć dobre wyniki

w nauce, nie możesz stale przebywać w zamkniętym pomieszczeniu.

Najzdrowszy odpoczynek to przebywanie na świeżym powietrzu i uprawianie sportów.

***WYŁĄCZ TELEWIZOR, NA DWORZE CZEKA NA CIEBIE WIELE
CIEKAWYCH PRZYGÓD!***

CZY WIESZ , ŻE... i Ty możesz oszczędzać wodę. Stosując szybki prysznic zamiast kąpieli w wannie zużywasz kilka razy mniej wody. Podczas mycia zębów nie zapominaj o zakręcaniu kranu.

CZY WIESZ, ŻE... Palenie papierosów szkodzi nie tylko palącym, ale również wdychającym dym papierosowy. Na całej kuli ziemskiej ludzie zatrują się paląc każdego dnia papierosy o masie odpowiadającej 500 słońi. Jeśli jest to możliwe, unikaj miejsc, gdzie pali się papierosy.

***NIE POZWÓL DOROSŁYM PALIĆ PAPIEROSÓW W TWOJEJ
OBECNOŚCI!***

CZY WIESZ ,ŻE... Zimą zwierzętom bardzo trudno zdobyć pokarm. Często jest on dla nich niedostępny, gdyż leży głęboko pod śniegiem lub warstwą lodu. Bez jedzenia wiele zwierząt nie przetrwa zimy, niektórym możemy pomóc przez dokarmianie.

***GDY JEST ZIMA, NIE ZAPOMNIJ
DOKARMIAĆ PTAKÓW!***

Pięknie czytamy!

Maciuś i ptaki : Bożena Forma

Maciuś wyszedł przed dom.

- Tyle śniegu nasypało - dziwił się stojąc na chodniku. W tej samej chwili pojawił się pan dozorca. Specjalną łopatą zaczął odgarniać śnieg.

- Teraz będzie można bezpiecznie przejść chodnikiem - zwrócił się do chłopca odrzucając grube warstwy śniegu. Maciek spojrział w kierunku ogrodu. W głębi stał karmnik. Wielka śniegowa czapa zsuwała się z zielonego dachu. W środku było pusto. Podeszedł do pana dozorca.

- Mam na imię Maciek i mieszkam w tym domu. Mam prośbę, czy mógłby mi pan pożyczyć swojej łopaty?


- A cóż taki mały człowiek będzie robił taką ogromną łopatą? - zaśmiał się dozorca.

- Widzi pan ten karmnik? Muszę coś z nim zrobić. Śnieg wszystko zasypał, ptaki są głodne nie wiadomo gdzie pofrunęły. Należy im pomóc.

- Chodźmy razem - dozorca przerwał swoją pracę. - Zaraz odśnieżymy alejkę i wyczyszczymy karmnik. Maciek pobiegł do domu. Po chwili niósł całą torebkę ziarenek, a w pojemniczku wodę. Kiedy już wszystko było gotowe razem z panem dozorcą ukrył się za krzakami. Niebawem zobaczyli pierwszych gości. Przybyły wróble, gile, sikorki. Pojawił się nawet zielony dzięcioł w czerwonym berecie. Wszystko zostało zjedzone.

- Wspaniale - cieszył się Maciuś. - Jutro znowu coś przyniosę.

- A ja będę dbał, żeby karmnika nie zasypał śnieg. Dotrzymali słowa. Ptaki przez całą zimę stołowały się w karmniku Maciusia i pana dozorca.




PAMIĘTAJCIE O ŻYCZENIACH DLA BABCI I DZIADKA / 21 styczeń DZIEŃ BABCI

22 styczeń DZIEŃ DZIADKA.

Oto kilka propozycji życzeń i wierszyków dla waszych ukochanych babć i dziadków.

Życzę Tobie ,Babciu miła,
Byś zawsze w życiu szczęśliwa była.
Życzę Ci, Babuniu, życia najdłuższego,
Pociechy, szczęścia i zdrowia dobrego!



Kocham mocno Babcię ,Dziadka

To nie żarty moi mili

Dzisiaj im życzenia składam

By sto latek jeszcze żyli

Pędzą wnuki ulicami

Z ogromnymi laurkami.

Te laurki pełne kwiatów

Są dla wszystkich babć i dziadków.



Mamy dla Was propozycję na bal karnawałowy

maskę tygrysa. Wystarczy wyciąć, nakleić na karton, pokolorować i mamy doskonały dodatek do kostiumu na bal karnawałowy.



Malowanka pochodzi z serwisu



Pamiętaj o bezpiecznych zabawach w czasie ferii zimowych !!!

Odpowiedz
na pytania Śnieżynki



1

Dlaczego nie wolno urządzać toru saneczkowego w pobliżu jezdni?

2

Dlaczego nie wolno jeździć na łyżwach lub chodzić po zamrzniętych rzekach, stawach?

3

Dlaczego nie wolno urządzać ślizgawki na chodniku?

4

Dlaczego na trasie do zjazdu na saneczkach lub nartach nie może być drzew?

5

Dlaczego nie wolno rzucać śnieżkami w stronę samochodów?

KODEKS POSTĘPOWANIA W OKRESIE FERII

- ☁ Do zabawy wybieraj tylko bezpieczne miejsca: place zabaw, boiska oraz różne tereny rekreacyjne - z dala od ulic, mostów, torów kolejowych i tramwajowych.
- ☁ Nie wchodź na lód zamarzniętych: jezior, stawów, rzek- pod wpływem ciężaru twojego ciała lód może załamać się.
- ☁ Nie zjeżdżaj na sankach z górrek, będących przy drogach i zbiornikach wodnych.
- ☁ Nie rzucaj śnieżkami w jadące samochody - możesz spowodować wypadek.
- ☁ Nie wrzucaj kolegom śniegu za kołnierz.
- ☁ Przed wyjściem na dwór informuj swoich rodziców bądź opiekunów, gdzie i z kim będziesz przebywać oraz o której planujesz swój powrót.
- ☁ Wracaj do domu o ustalonej przez rodziców bądź opiekunów porze - przed zapadnięciem zmroku.
- ☁ Nie rozmawiaj z obcymi osobami, nie przyjmuj od nich słodyczy, prezentów, nie wpuszczaj ich do mieszkania.
- ☁ Pozostając sam w mieszkaniu ostrożnie obchodź się z urządzeniami elektrycznymi i gazowymi.
- ☁ Bądź ostrożny wobec zwierząt – nawet najbardziej łagodne mogą być niebezpieczne.
- ☁ Przed zapadnięciem zmroku zawsze noś przy ubraniu/plecaku elementy odblaskowe.

PCK RADZI

Zasady zabawy na śniegu.

- Nie rzucaj twardymi śnieżkami!
- Jazdę na łyżwach trenuj na lodowisku!
- Nie zjeżdżaj na sankach w pobliżu jezdni!
- Wybieraj bezpieczne stoki!
- Nie popisuj się swoją odwagą!



Pokoloruj rysunek .

Pamiętaj o bezpiecznej zabawie!

Połącz kropki i pokoloruj!

